



PIANO DI SICUREZZA E COORDINAMENTO

redatto ai sensi del D.Lgs. 81/08 (art. 100 ed Allegato XV Punto) e s.m.i.

DENOMINAZIONE DEL CANTIERE:	Progetto impianto di cogenerazione alimentato con biomasse e fotovoltaico
COMMITENTE:	Comune di Licodia Eubea
INDIRIZZO CANTIERE:	Piazza Frate Francesco Cascio sn

*il Coordinatore della sicurezza
in fase di progettazione
(Arch. Lentini Salvatore)*

FIRMA

il Committente

FIRMA

*Il RUP
(Geom. Caruso Giuseppe)*

FIRMA

Il Progettista

FIRMA

Il Direttore dei lavori

FIRMA

Revisione N° 2 - del 13/11/2020 - AGGIORNAMENTO COVID 19

INDICE DELLE SEZIONI E REVISIONI

PSC - ALLEGATO XV - punto 2.1

SEZ.	CONTENUTI DEL P.S.C.	REVISIONE/ DATA
1	ANAGRAFICA DEL CANTIERE Dati identificativi del cantiere Descrizione sintetica dell'opera Contesto in cui è collocata l'area di cantiere Caratteristiche idrogeologiche	Rev. 1
2	FIGURE RESPONSABILI Compiti Delle figure responsabili Anagrafica delle figure responsabili Imprese e lavoratori autonomi	Rev. 1
3	AREA DI CANTIERE Caratteristiche Rischi trasmessi dall'ambiente esterno al cantiere Rischi trasmessi dalle lavorazioni all'ambiente esterno	Rev. 1
4	ORGANIZZAZIONE DEL CANTIERE Apprestamenti, Impianti, attrezzature, Infrastrutture, mezzi e servizi di protezione collettiva.	Rev. 2 - 13/11/2020
5	LAVORAZIONI Attività, fasi di lavoro, attrezzature e rischi	Rev. 1
6	CRONOPROGRAMMA DEI LAVORI	Rev. 1
7	INTERFERENZE E COORDINAMENTO Cooperazione responsabili, imprese e lavoratori autonomi Coordinamento lavorazioni e loro interferenze Coordinamento elementi di uso comune	Rev. 1
8	PROCEDURE COMPLEMENTARI E DI DETTAGLIO	Rev. 1
9	PROCEDURE DI EMERGENZA Numeri utili, Chiamata soccorsi, regole comportamentali.	Rev. 1
10	SEGNALETICA DI CANTIERE	Rev. 2 - 13/11/2020
11	COSTI DELLA SICUREZZA	Rev. 2 - 13/11/2020
12	TAVOLE ESPLICATIVE	Rev. 1
13	ELENCO DOCUMENTAZIONE DA TENERE IN CANTIERE	Rev. 1

Sezione 4 - ORGANIZZAZIONE DEL CANTIERE

In questa sezione sono presi in considerazione i pericoli che si riferiscono all'organizzazione del cantiere con particolare riferimento agli elementi caratteristici di cui all'allegato XV punto 2.2.2 del D.Lgs. 81/08 e s.m.i

Apprestamenti

Bagni chimici

Nel cantiere dovranno essere presenti **N.2** bagni chimici, uno ad uso esclusivo dei fornitori e uno per l'impresa esecutrice.

Le caratteristiche dei bagni chimici adottate non dovranno essere inferiori alle seguenti:

- Il bagno sarà costruito con materiali non porosi o a bassa porosità tale da permettere una rapida pulizia e decontaminazione;
- le dimensioni minime interne non saranno inferiori a 100 x 100 cm per la base e 240 cm per l'altezza
- sarà provvisto di griglie di areazione che assicureranno un continuo ricambio d'aria;
- il tetto sarà costituito da materiale semitrasparente in modo da garantire un sufficiente passaggio della luce,
- la porta sarà dotata di sistema di chiusura a molla e di un sistema di segnalazione che indicherà quando il bagno è libero od occupato;
- il bagno sarà dotato di tubo di sfiato che, inserito nella vasca reflui, fuoriuscirà dal tetto evitando così che all'interno si formino cattivi odori;
- la vasca reflui sarà dotata di sistema di schermo tura in grado di impedire eventuali schizzi di materiale fecale e/o urine.
- la schermatura avrà caratteristiche tali da consentire la pulizia e la decontaminazione;
- la vuotatura della vasca sarà effettuata almeno ogni 24/48 ore, tenendo conto anche della situazione meteorologica e della numerosità dell'utenza;
- in occasione della vuotatura sarà effettuato un lavaggio dell'intero bagno mediante uso di acqua sotto pressione.



EMERGENZA COVID-19

- Il datore di lavoro assicura la pulizia giornaliera e la sanificazione periodica dei servizi igienici
- Gli operatori che eseguono i lavori di pulizia e sanificazione debbono inderogabilmente essere dotati di tutti gli indumenti e i dispositivi di protezione individuale;
- Le azioni di sanificazione devono prevedere attività eseguite utilizzando prodotti aventi caratteristiche indicate nella circolare n 5443 del 22 febbraio 2020 del Ministero della Salute
- Sono affisse procedure per la detersione e frizione con soluzione alcolica delle mani





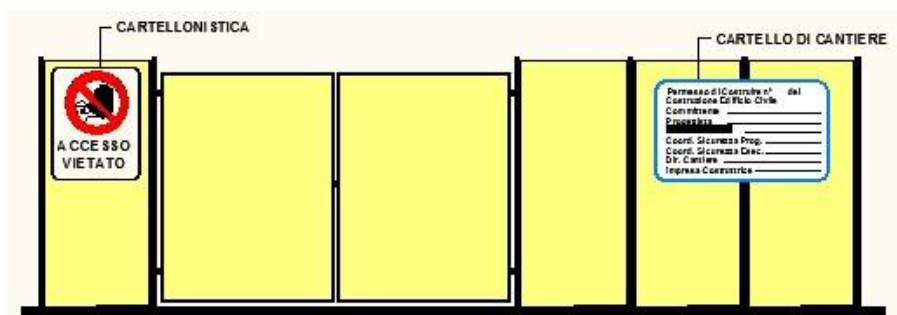
PRESCRIZIONI ORGANIZZATIVE ED ESECUTIVE

Generali

- I locali che ospitano i lavabi devono essere dotati di acqua corrente, se necessario calda e di mezzi detergenti e per asciugarsi.
- I lavabi devono essere in numero minimo di uno ogni 5 lavoratori e 1 gabinetto ogni 10 lavoratori impegnati nel cantiere
- I servizi igienici devono essere costruiti in modo da salvaguardare la decenza e mantenuti puliti
- In condizioni lavorative con mancanza di spazi sufficienti per l'allestimento dei servizi di cantiere, e in prossimità di strutture idonee aperte al pubblico, è consentito attivare delle convenzioni con tali strutture al fine di supplire all'eventuale carenza di servizi in cantiere: copia di tali convenzioni deve essere tenuta in cantiere ed essere portata a conoscenza dei lavoratori.
- Quando per particolari esigenze vengono utilizzati bagni mobili chimici, questi devono presentare caratteristiche tali da minimizzare il rischio sanitario per gli utenti

Recinzione del cantiere con pannelli prefabbricati

Il cantiere dovrà essere dotato di recinzione avente caratteristiche idonee ad impedire l'accesso agli estranei alle lavorazioni.



Al fine di precludere l'accesso agli estranei sia durante che fuori l'orario di lavoro, il cantiere sarà opportunamente recintato mediante una recinzione con pannelli prefabbricati alta non meno di 2 m e comunque non inferiore alla altezza richiesta dal locale regolamento edilizio.

EMERGENZA COVID -19

In prossimità di ogni ogni ingresso è posizionata segnaletica informativa inerente l'accesso del personale e dei fornitori esterni.

**PRESCRIZIONI ORGANIZZATIVE ED ESECUTIVE****Generali**

- Le recinzioni, delimitazioni, segnalazioni devono essere tenute in efficienza per tutta la durata dei lavori.
- Quando per esigenze lavorative si renda necessario rimuovere in tutto o in parte tali protezioni, deve essere previsto un sistema alternativo di protezione quale la sorveglianza continua delle aperture che consentono l'accesso di estranei ai luoghi di lavoro pericolosi. I sistemi di protezione devono essere ripristinati non appena vengono a cessare i motivi della loro rimozione e comunque sempre prima di sospendere la sorveglianza alternativa, anche se conseguenza delle pause di lavoro.
- Recinzioni, sbarramenti, scritte, segnali, protezioni devono essere di natura tale da risultare costantemente ben visibili. Ove non risulti sufficiente l'illuminazione naturale, gli stessi devono essere illuminati artificialmente; l'illuminazione deve comunque essere prevista per le ore notturne.
- Quando per la natura dell'ambiente o per l'estensione del cantiere non sia praticamente realizzabile la recinzione completa, è necessario provvedere almeno ad apporre sbarramenti e segnalazioni in corrispondenza delle eventuali vie di accesso alla zona proibita e recinzioni in corrispondenza dei luoghi di lavoro fissi, degli impianti e dei depositi che possono costituire pericolo.
- Per i cantieri e luoghi di lavoro che hanno una estensione progressiva (es. stradali) devono essere adottati provvedimenti che seguono l'andamento dei lavori e comprendenti, a seconda dei casi, mezzi materiali di segregazione e segnalazione, oppure, omini con funzione di segnalatori o sorveglianti.
- Quando è possibile il passaggio o lo stazionamento di terzi lateralmente o sotto posti di lavoro sopraelevati, devono essere adottate misure per impedire la caduta di oggetti e materiali nonché protezioni per l'arresto degli stessi. Fino al completamento delle protezioni per il passaggio o lo stazionamento di terzi lateralmente o sotto posti di lavoro sopraelevati, la zona esposta a rischio di caduta accidentale di materiale dall'alto deve essere delimitata e/o sorvegliata al fine di evitare la presenza di persone.

SEGNALETICA PREVISTA

Vietato l'accesso alle persone non autorizzate
D.Lgs.81/08

Altro

Consultazione RLS - attuazione a quanto previsto dall'articolo 102

Prima dell'accettazione del piano di sicurezza e di coordinamento di cui all'articolo 100 e delle modifiche significative apportate allo stesso, il datore di lavoro di ciascuna impresa esecutrice consulta il rappresentante dei lavoratori per la sicurezza e gli fornisce eventuali chiarimenti sul contenuto del piano. Il rappresentante dei lavoratori per la sicurezza ha facoltà di formulare proposte al riguardo.

La presa visione del presente Piano e la formulazione delle eventuali proposte da parte dei Rappresentanti dei lavoratori per la sicurezza, sono riportate all'ultima pagina del PSC alla Sezione FIRME.

Disposizioni per dare attuazione a quanto previsto dall'art. 92, comma 1 lettera c)

L'organizzazione per la cooperazione e il coordinamento tra i datori di lavoro, compresi i lavoratori autonomi, dovrà avvenire per mezzo di riunioni di coordinamento convocate dal CSE, con periodicità stabilite dallo stesso in funzione delle esigenze di cantiere.

Prima del loro ingresso in cantiere le imprese esecutrici dovranno fornire al CSE il nominativo di un preposto al quale il CSE si rivolgerà per eventuali comunicazioni in assenza del datore di lavoro. Il nominativo del preposto dovrà essere indicato nel POS di ogni impresa.

Alle imprese e lavoratori autonomi sarà consegnato il Piano di sicurezza e coordinamento prima del loro ingresso in cantiere.

All'inizio di ogni fase lavorativa il CSE dovrà effettuare un sopralluogo per accertarsi della completa installazione delle opere provvisorie e il mantenimento in sicurezza delle stesse.

Il sopralluogo sarà verbalizzato dal coordinatore e controfirmato dalle figure responsabili (imprese, committente/ responsabile dei lavori).

INFORMAZIONE AI LAVORATORI

Il datore di lavoro informa tutte le risorse impiegate in cantiere delle seguenti disposizioni:

- il personale, prima dell'accesso al cantiere sarà sottoposto al controllo della temperatura corporea. Se tale temperatura risulterà superiore ai 37,5°, non sarà consentito l'accesso al cantiere. Le persone in tale condizione - nel rispetto della privacy - saranno momentaneamente isolate e fornite di mascherine, non dovranno recarsi al Pronto Soccorso e/o nelle infermerie di sede, ma dovranno contattare nel più breve tempo possibile il proprio medico curante e seguire le sue indicazioni o, comunque, l'autorità sanitaria;
- Il personale è consapevole e accetta di non poter fare ingresso o di poter permanere in cantiere e di doverlo dichiarare tempestivamente laddove, anche successivamente all'ingresso, sussistano le condizioni di pericolo (sintomi di influenza, temperatura, provenienza da zone a rischio o contatto con persone positive al virus nei 14 giorni precedenti, etc) in cui i provvedimenti dell'Autorità impongono di informare il medico di famiglia e l'Autorità sanitaria e di rimanere al proprio domicilio;



- Il personale si impegna a rispettare tutte le disposizioni delle Autorità e del datore di lavoro nel fare accesso in cantiere (in particolare: mantenere la distanza di sicurezza, utilizzare gli strumenti di protezione individuale messi a disposizione durante le lavorazioni che non consentano di rispettare la distanza interpersonale di un metro e tenere comportamenti corretti sul piano dell'igiene);
- Il personale si impegna a rispettare l'obbligo di informare tempestivamente e responsabilmente il datore di lavoro della presenza di qualsiasi sintomo influenzale durante l'espletamento della prestazione lavorativa, avendo cura di rimanere ad adeguata distanza dalle persone presenti
- E' precluso l'accesso a chi, negli ultimi 14 giorni, abbia avuto contatti con soggetti risultati positivi al COVID-19 o provenga da zone a rischio secondo le indicazioni dell'OMS

ACCESSO FORNITORI ESTERNI

- Per l'accesso di fornitori esterni è predisposto un ingresso separato presidiato da personale adeguatamente protetto, al fine di ridurre le occasioni di contatto con il personale in forza nei reparti/uffici coinvolti
- Se possibile, gli autisti dei mezzi di trasporto devono rimanere a bordo dei propri mezzi: non è consentito l'accesso agli uffici per nessun motivo. Per le necessarie attività di approntamento delle attività di carico e scarico, il trasportatore dovrà attenersi alla rigorosa distanza di un metro ed essere dotato di guanti e mascherina con facciale filtrante FFP2/P3
- Per fornitori/trasportatori e/o altro personale esterno sono individuati servizi igienici dedicati, ed è fatto divieto di utilizzo di quelli del personale ordinariamente presente in cantiere, per tali apprestamenti è predisposta l'adeguata pulizia giornaliera
- E' vietato l'accesso in cantiere ai visitatori e a tutte le persone la cui presenza non è strettamente necessaria alle attività produttive del cantiere.



PRECAUZIONI IGIENICHE PERSONALI


- è obbligatorio che le persone presenti in azienda adottino tutte le precauzioni igieniche, in particolare assicurino il frequente e minuzioso lavaggio delle mani, anche durante l'esecuzione delle lavorazioni;
- il datore di lavoro, a tal fine, mette a disposizione idonei mezzi detergenti per le mani;



DISPOSITIVI DI PROTEZIONE INDIVIDUALE

Ferme restando la disponibilità, vista la fattuale situazione di emergenza, i dispositivi di protezione individuale in relazione alla protezione dal Sars-Cov-2 confluiranno nei costi della sicurezza

- le mascherine dovranno essere utilizzate in conformità a quanto previsto dalle indicazioni dell'Organizzazione mondiale della sanità; Gli operatori che eseguono i lavori di pulizia e sanificazione debbono inderogabilmente essere dotati di tutti gli indumenti e i dispositivi di protezione individuale;
- data la situazione di emergenza, in caso di difficoltà di approvvigionamento e alla sola finalità di evitare la diffusione del virus, potranno essere utilizzate mascherine la cui tipologia corrisponda alle indicazioni dall'autorità sanitaria e del coordinatore per l'esecuzione dei lavori ai sensi del Decreto legislativo 9 aprile 2008, n. 81;
- Nel caso di non disponibilità di liquido detergente dai fornitori sarà adottata la preparazione secondo le indicazioni dell'OMS (https://www.who.int/gpsc/5may/Guide_to_Local_Production.pdf)
- qualora la lavorazione da eseguire in cantiere imponga di lavorare a distanza interpersonale minore di un metro e non siano possibili altre soluzioni organizzative è comunque necessario l'uso delle mascherine e altri dispositivi di protezione (guanti, occhiali, tute, cuffie, ecc...) conformi alle disposizioni delle autorità scientifiche e sanitarie; in tali evenienze, in mancanza di idonei D.P.I., le lavorazioni dovranno essere sospese se con il ricorso se necessario alla Cassa Integrazione Ordinaria (CIGO) ai sensi del Decreto Legge n. 18 del 17 marzo 2020, per il tempo strettamente necessario al reperimento degli idonei DPI;
- il datore di lavoro provvede a rinnovare a tutti i lavoratori gli indumenti da lavoro prevedendo la distribuzione a tutte le maestranze impegnate nelle lavorazioni di tutti i dispositivi individuale di protezione anche con tute usa e getta;
- il datore di lavoro si assicura che in ogni cantiere sia attivo il presidio sanitario e, laddove obbligatorio, l'apposito servizio medico e apposito pronto intervento o, in alternativa, solo se inferiore a 250 unità, tramite gli addetti al primo soccorso, già nominati, previa adeguata formazione e fornitura delle dotazioni necessarie con riferimento alle misure di contenimento della diffusione del virus COVID-19;

**GESTIONE DI UNA PERSONA SINTOMATICA IN CANTIERE**

- Nel caso in cui una persona presente in cantiere sviluppi febbre con temperatura superiore ai 37,5° e sintomi di infezione respiratoria quali la tosse, lo deve dichiarare immediatamente al datore di lavoro o al direttore di cantiere che dovrà procedere al suo isolamento in base alle disposizioni dell'autorità sanitaria e del coordinatore per l'esecuzione dei lavori ove nominato ai sensi del Decreto legislativo 9 aprile 2008, n. 81 e procedere immediatamente ad avvertire le autorità sanitarie competenti e i numeri di emergenza per il COVID-19 forniti dalla Regione o dal Ministero della Salute;
- Il datore di lavoro collaborerà con le Autorità sanitarie per l'individuazione degli eventuali "contatti stretti" di una persona presente in cantiere che sia stata riscontrata positiva al tampone COVID-19. Ciò al fine di permettere alle autorità di applicare le necessarie e opportune misure di quarantena. Nel periodo dell'indagine, il datore di lavoro potrà chiedere agli eventuali possibili contatti stretti di lasciare cautelativamente il cantiere secondo le indicazioni dell'Autorità sanitaria

SORVEGLIANZA SANITARIA/MEDICO COMPETENTE/RLS o RLST



- La sorveglianza sanitaria prosegue secondo il rispetto delle misure igieniche contenute nelle indicazioni del Ministero della Salute (cd. decalogo)
- Sono privilegiate, in questo periodo, le visite preventive, le visite a richiesta e le visite da rientro da malattia
- la sorveglianza sanitaria periodica non è interrotta, perché rappresenta una ulteriore misura di prevenzione di carattere generale: sia perché può intercettare possibili casi e sintomi sospetti del contagio, sia per l'informazione e la formazione che il medico competente può fornire ai lavoratori per evitare la diffusione del contagio
- nell'integrare e proporre tutte le misure di regolamentazione legate al COVID-19 il medico competente collabora con il datore di lavoro e RLS nonché con il direttore di cantiere e il coordinatore per l'esecuzione dei lavori
- Il medico competente segnala al datore di lavoro situazioni di particolare fragilità e patologie attuali o pregresse dei dipendenti e l'impresa provvede alla loro tutela nel rispetto della privacy il medico competente applicherà le indicazioni delle Autorità Sanitarie.



PULIZIA E SANIFICAZIONE NEL CANTIERE


- Il datore di lavoro assicura la pulizia giornaliera e la sanificazione periodica degli spogliatoi e delle aree comuni limitando l'accesso contemporaneo a tali luoghi; ai fini della sanificazione e della igienizzazione sono inclusi anche i mezzi d'opera con le relative cabine di guida o di pilotaggio. Lo stesso dicasi per le auto di servizio e le auto a noleggio e per i mezzi di lavoro quali gru e mezzi operanti in cantiere;



- Il datore di lavoro verifica la corretta pulizia degli strumenti individuali di lavoro impedendone l'uso promiscuo, fornendo anche specifico detergente e rendendolo disponibile in cantiere sia prima che durante che al termine della prestazione di lavoro;



- Il datore di lavoro verifica l'avvenuta sanificazione di tutti gli alloggiamenti e di tutti i locali, compresi quelli all'esterno del cantiere ma utilizzati per tale finalità, nonché dei mezzi d'opera dopo ciascun utilizzo, presenti nel cantiere e nelle strutture esterne private utilizzate sempre per le finalità del cantiere;
- nel caso di presenza di una persona con COVID-19 all'interno del cantiere si procede alla pulizia e sanificazione dei locali, alloggiamenti e mezzi secondo le disposizioni della circolare n. 5443 del 22 febbraio 2020 del Ministero della Salute nonché, laddove necessario, alla loro ventilazione
- La periodicità della sanificazione verrà stabilita dal datore di lavoro in relazione alle caratteristiche ed agli utilizzi dei locali e mezzi di trasporto, previa consultazione del medico competente aziendale e del Responsabile di servizio di prevenzione e protezione, dei



Rappresentanti dei lavoratori per la sicurezza (RLS o RSLT territorialmente competente);

- Nelle aziende che effettuano le operazioni di pulizia e sanificazione vanno definiti i protocolli di intervento specifici in comune accordo con i Rappresentanti dei lavoratori per la sicurezza (RLS o RSLT territorialmente competente);
- Gli operatori che eseguono i lavori di pulizia e sanificazione debbono inderogabilmente essere dotati di tutti gli indumenti e i dispositivi di protezione individuale;
- Le azioni di sanificazione devono prevedere attività eseguite utilizzando prodotti aventi le caratteristiche indicate nella circolare n 5443 del 22 febbraio 2020 del Ministero della Salute

ORGANIZZAZIONE DEL CANTIERE (TURNAZIONE, RIMODULAZIONE DEI CRONOPROGRAMMA DELLE LAVORAZIONI)

- In riferimento al DPCM 11 marzo 2020, punto 7, limitatamente al periodo della emergenza dovuta al COVID-19, le imprese potranno, avendo a riferimento quanto previsto dai CCNL e favorendo così le intese con le rappresentanze sindacali aziendali, o territoriali di categoria, disporre la riorganizzazione del cantiere e del cronoprogramma delle lavorazioni anche attraverso la turnazione dei lavoratori con l'obiettivo di diminuire i contatti, di creare gruppi autonomi, distinti e riconoscibili e di consentire una diversa articolazione degli orari del cantiere sia per quanto attiene all'apertura, alla sosta e all'uscita.

COMITATO DI VERIFICA DELLE DISPOSIZIONI EMERGENZA COVID-19

- È costituito in cantiere un Comitato per l'applicazione e la verifica delle regole del protocollo di regolamentazione e dei successivi ed eventuali suoi adeguamenti, con la partecipazione delle rappresentanze sindacali aziendali e del RLS.
- Potranno essere costituiti, a livello territoriale o settoriale, ad iniziativa dei soggetti firmatari del presente Protocollo, comitati per le finalità del Protocollo, anche con il coinvolgimento delle autorità sanitarie locali e degli altri soggetti istituzionali coinvolti nelle iniziative per il contrasto della diffusione del COVID19.
- Si evidenzia che rimangono, comunque, ferme le funzioni ispettive dell'INAIL e dell'Agenzia unica per le ispezioni del lavoro, "Ispettorato Nazionale del Lavoro", e che, in casi eccezionali, potrà essere richiesto l'intervento degli agenti di Polizia Locale.

Sezione 10 - SEGNALETICA DI CANTIERE

In cantiere dovrà essere predisposta la seguente segnaletica di sicurezza.

1 - Controllo temperatura

Zona di cantiere: Zona unica



Categoria: Cartelli di prescrizione
Classificazione: Forma Quadrata
Conformità: Emergenza COVID-19
Denominazione: Controllo temperatura

2 - Accesso fornitori esterni

Zona di cantiere: Zona unica

Indicazioni per l'accesso riservato ai fornitori esterni



Categoria: Cartelli di prescrizione
Classificazione: Forma Quadrata
Conformità: Emergenza COVID-19
Denominazione: Accesso FORNITORI

3 - Postazione GEL

Zona di cantiere: Zona unica

Postazione distributore GEL disinfettante



Categoria: Cartelli di prescrizione
Classificazione: Forma Quadrata
Conformità: Emergenza COVID-19
Denominazione: Postazione GEL

4 - Distanza 1 metro fra persone

Zona di cantiere: Zona unica

Osservare la distanza minima di 1 metro fra le persone



Categoria: Cartelli di prescrizione
Classificazione: Forma Quadrata
Conformità: Emergenza COVID-19
Denominazione: Distanza 1 metro fra persone

5 - Toilette fornitori esterni

Zona di cantiere: Zona unica
Toilette riservata ai fornitori esterni



Categoria: Cartelli di prescrizione
Classificazione: Forma Quadrata
Conformità: Emergenza COVID-19
Denominazione: Toilette fornitori esterni

6 - Toilette riservato al personale

Zona di cantiere: Zona unica
Toilette riservato al personale interno



Categoria: Cartelli di prescrizione
Classificazione: Forma Quadrata
Conformità: Emergenza COVID-19
Denominazione: Toilette personale interno

7 - Obbligo uso guanti

Zona di cantiere: Zona unica
Obbligo uso dei guanti



Categoria: Cartelli di prescrizione
Classificazione: Forma Quadrata
Conformità: Emergenza COVID-19
Denominazione: Obbligo uso guanti

8 - Obbligo uso mascherina

Zona di cantiere: Zona unica
Obbligo uso della mascherina



Categoria: Cartelli di prescrizione
Classificazione: Forma Quadrata
Conformità: Emergenza COVID-19
Denominazione: Obbligo uso mascherina

9 - Cartello indicazioni generiche

Zona di cantiere: Zona unica
Cartello indicazioni igienico e misure comportamentali



Categoria: Cartelli di prescrizione
Classificazione: Forma Quadrata
Conformità: Cartello indicazioni generiche
Denominazione: Uso DPI e misure comportamentali

10 - Procedura deterzione mani

Zona di cantiere: Zona unica

Cartello procedura deterzione delle mani raccomandazioni OMS



Categoria: Cartelli di prescrizione
Classificazione: Forma Quadrata
Conformità: Emergenza COVID-19
Denominazione: Procedura OMS deterzione delle mani

11 - Procedura frizione mani con gel

Zona di cantiere: Zona unica

Cartello procedura disinfezione delle mani/frizione con gel raccomandazioni OMS



Categoria: Cartelli di prescrizione
Classificazione: Forma Quadrata
Conformità: Emergenza COVID-19
Denominazione: Procedura OMS frizione mani con gel

12 - Obbligo DPI COVID-19

Zona di cantiere: Zona unica



Categoria: Cartelli di prescrizione
Classificazione: Forma Quadrata
Conformità: Emergenza COVID-19
Denominazione: Obbligo DPI COVID-19

13 - Obbligo lavaggio mani

Zona di cantiere: Zona unica



Categoria: Cartelli di prescrizione
Classificazione:
Conformità: Emergenza COVID-19
Denominazione: Obbligo lavamani

Sezione 11 - COSTI DELLA SICUREZZA

Numero e codice	Descrizione	MISURE				Quantità	Prezzo (€)	Totale (€)
		N° parti	Lungh.	Largh.	Alt./Pesi			
1 26.8.1.1.1	MASCHERA FACCIALE AD USO MEDICO (Mascherina chirurgica) ad alto potere filtrante, UNI EN 14683:2019. Mascherina monouso a tre strati, due strati esterni di tessuto non tessuto e uno strato intermedio ad alta efficienza filtrante: 1) tipo II (Np=60*3)	180,000				180,00		
	Sommano (cad)					180,00	0,58 €	104,40 €
2 26.8.1.1.4	TUTA DI PROTEZIONE MONOUSO CON CAPPUCCIO in fibre di polietilene ad alta densità, conforme alle norme UNI EN 14126:2004, UNI EN ISO 20471:2017, categoria III (Direttiva 89/686/CEE) per la protezione contro agenti chimici liquidi (Tipo 6-B) e protezione da particelle solide disperse nell'aria (Tipo 5-B), ed adatto alla protezione contro gli agenti infettivi. (Np=3*2)	6,000				6,00		
	Sommano (cad)					6,00	28,40 €	170,40 €
3 26.8.1.2.2	SEMIMASCHERA FILTRANTE ANTIPOLVERE CON VALVOLA di esalazione, UNI EN 149:2009, con elastici in poli-propilene, graffette in acciaio, schiuma di tenuta in poliuretano, stringinaso in alluminio, filtro e valvola in polipropilene e diaframma valvola in polisoprene: 2) FFP3 peso massimo 15 grammi	3,000				3,00		
	Sommano (cad)					3,00	10,25 €	30,75 €
4 26.8.1.6	GUANTO DI PROTEZIONE monouso in nitrile conforme a UNI EN 420:2010, UNI EN 374-1:2018, UNI EN 374-2:2020, UNI EN ISO 374-4:2020 (Np=60*3)	180,000				180,00		
	Sommano (cad)					180,00	0,50 €	90,00 €
5 26.8.1.8	OCCHIALE MONOLENTE con montatura regolabile in nylon e Lente trasparente in PC (AS/AF), antigraffio neutre, spessore mm. 2,4. Certificati: EN 170. Marchiatura montatura: S, marchiatura lenti: 2-1.2 ISK	3,000				3,00		
	Sommano (cad)					3,00	13,49 €	40,47 €
6 26.8.2.1.3	SOLUZIONE IDROALCOLICA PER IGIENIZZAZIONE MANI a base di alcool etilico denaturato a 70% in dispenser: 3) da 1000 ml con dosatore	8,000				8,00		
	Sommano (cad)					8,00	20,91 €	167,28 €
7 26.8.2.6	DETERGENTE sanificante idroalcolico concentrato ad elevato potere pulente per la manutenzione rapida giornaliera di tutte le superfici lavabili	8,000				8,00		
	Sommano (lt.)					8,00	10,56 €	84,48 €
8 26.8.5.1	ACQUISTO E FORNITURA TERMOMETRO DIGITALE AD INFRAROSSI NO CONTACT conforme alle Direttive CEE 93/42 e 2007/47/CE sui dispositivi medici, con temperatura imprecisa stabile in Celsius o							

Numero e codice	Descrizione	MISURE				Quantità	Prezzo (€)	Totale (€)
		N° parti	Lungh.	Largh.	Alt./Pesi			
	Fahrenheit, accuratezza minima di + 0.3°C (0.6°F) e responsività pari ad 1 sec. per controllo temperatura cor- porea personale in ingresso al cantiere	1,000				1,00		
	Sommano (cad)					1,00	123,80 €	123,80 €
9 26.8.6. 1	NOLEGGIO DI WC CHIMICO DOTATO DI LAVABO conforme alla norma UNI EN 16194 comprensivo di lavandino, spurghi periodici e smaltimento dei reflui; comprensivo di noleggio, messa in opera ed eventuale manutenzione compreso Pulizia e Sanificazione interna ed esterna (n. 4 pulizie mensili) con acqua calda (100 °C) e ad alta pressione (70 ATM) — sistema raccomandato dal Ministero della Salute per la pulizia di superfici e sanitari nella Circolare n. 5443 del 22/02/2020 per il contrasto al COVID 19,; - Reintegro carta igienica; - Aspirazione reflui e trasporto presso depuratore autorizzato; - Assicurazione R.C.T , assistenza e manutenzione. Compreso i formulari per il trasporto e smaltimento.	2,000				2,00		
	Sommano (Mese)					2,00	424,16 €	848,32 €
10 26.3.7.3	Cartelli da applicare a muro o su superfici lisce con indicazioni standardizzate disegni di informazione, antincendio, sicurezza, pericolo, divieto, obbligo, realizzata mediante cartelli in alluminio spessore minimo mm 0,5, leggibili da una distanza prefissata, fornita e posta in opera. Sono compresi: l'uso per la durata della fase che prevede la cartellonistica al fine di assicurare un'ordinata gestione del cantiere garantendo meglio la sicurezza dei lavoratori; la manutenzione per tutto il periodo della fase di lavoro al fine di garantirne la funzionalità e l'efficienza; le opere e le attrezzature necessarie al montaggio; lo smontaggio; l'allontanamento a fine fase di lavoro. Dimensioni minime indicative del cartello: L x H (cm). Distanza massima di percezione con cartello sufficientemente illuminato: d (m). E' inoltre compreso quanto altro occorre per l'utilizzo temporaneo della cartellonistica. Misurata cadauno per la durata del lavoro, al fine di garantire la sicurezza dei lavoratori. artello L x H = cm 40,00 x 40,00 - d = m 16	13,000				13,00		
	Sommano (cad)					13,00	16,97 €	220,61 €
	(Totale Lavorazioni + Sicurezza di fase) = Totale Computo							1.880,51 €

FIRME

Quadro da compilarsi alla prima stesura del PSC

Il presente documento è composta da n. 16 pagine.

1. Il C.S.P. trasmette al Committente _____ il presente PSC per la sua presa in considerazione.

Data _____

Firma del C.S.P.

2. Il committente, dopo aver preso in considerazione il PSC, lo trasmette a tutte le imprese invitate a presentare offerte.

Data _____

Firma del committente

Quadro da compilarsi alla prima stesura e ad ogni successivo aggiornamento del PSC

Il presente documento è composta da n. 16 pagine.

3. L'impresa affidataria dei lavori Ditta _____ in relazione ai contenuti per la sicurezza indicati nel PSC / PSC aggiornato:

non ritiene di presentare proposte integrative;

presenta le seguenti proposte integrative

Data _____

Firma _____

4. L'impresa affidataria dei lavori Ditta _____ trasmette il PSC / PSC aggiornato alle imprese esecutrici e ai lavoratori autonomi:

a. Ditta _____

b. Ditta _____

c. Sig. _____

d. Sig. _____

Data _____

Firma _____

5. Le imprese esecutrici (*almeno 10 giorni prima dell'inizio dei lavori*) consultano e mettono a disposizione dei rappresentanti per la sicurezza dei lavoratori copia del PSC e del POS

Data _____

Firma della Ditta _____

6. Il rappresentante per la sicurezza:

Non formula proposte a riguardo;

Formula proposte a riguardo:

Data _____

Firma del RLS _____